



**PREFABBRICATI
LUCCHESE** S.R.L.

Via San Marco, 31/A - Caerano di San Marco (TV)

Tel. 0423.650041 - Fax 0423.859182

www.prefabbricati-lucchese.it - info@prefabbricati-lucchese.it



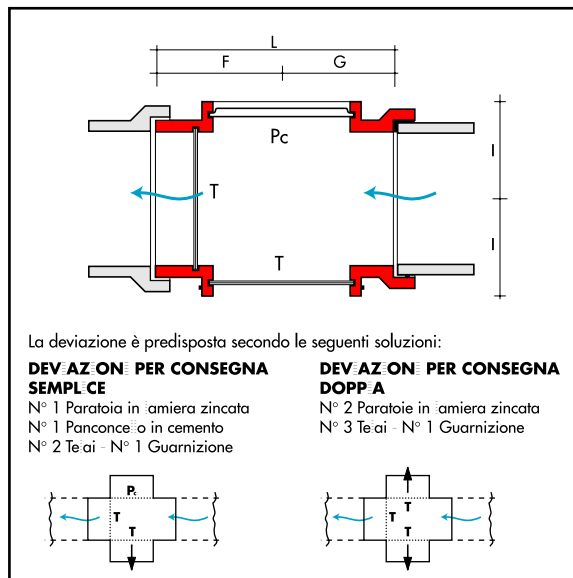
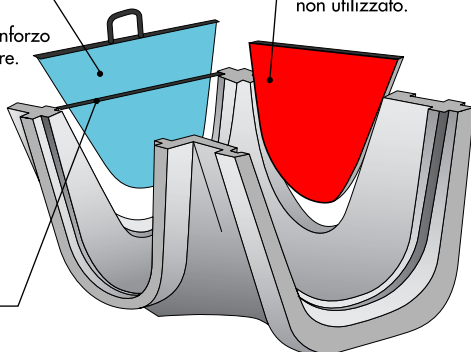
DEVIAZIONI PER CANALETTE TIPO C40 • C50

La deviazione è predisposta con apposite sedi laterali per l'inserimento dei telai e relative paratoie e/o panconcelli.

Le paratoie di deviazione sono in lamiera zincata con piegatura di rinforzo e maniglia superiore.

I panconcelli in calcestruzzo per le deviazioni semplici sono predisposti per la chiusura del foro non utilizzato.

I telai sono in profilato zincato



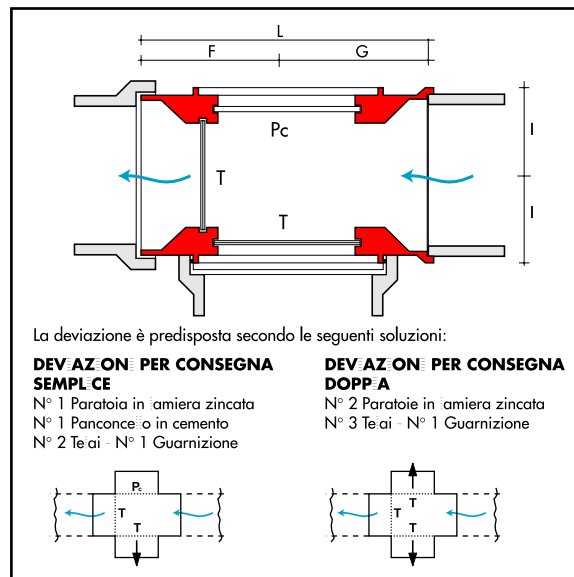
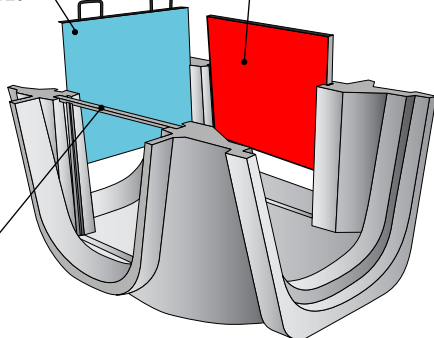
DEVIAZIONI PER CANALETTE TIPO C60 • C70 • C80 • C90 • C100

La deviazione è predisposta con apposite sedi laterali per l'inserimento dei telai e relative paratoie e/o panconcelli.

Le paratoie di deviazione sono in lamiera zincata con piegatura di rinforzo e maniglia superiore.

I panconcelli in calcestruzzo per le deviazioni semplici sono predisposti per la chiusura del foro non utilizzato.

I telai sono in profilato zincato



DEVIAZIONE TIPO	CARATTERISTICHE DEVIAZIONE					DIMENSIONI TELAIO PER PARATOIA	
	F (cm)	G (cm)	I (cm)	L (cm)	Peso (Kg)	Base (cm)	Altezza (cm)
40	58.5	52.5	42.5	111	190	57.0	41.5
50	63.5	54.5	46.5	118	220	65.0	47.0
60	74.0	76.0	51.5	150	600	52.0	54.5
70	79.0	81.0	57.0	160	800	59.0	62.0
80	86.0	84.0	68.5	170	900	75.0	70.0
90	92.5	87.5	72.5	180	1200	81.5	80.5
100	99.0	101.0	78.0	200	1500	97.0	88.5